


Εργαλεία ζωγραφικής




Paintbrush

Το εργαλείο πινέλου ζωγραφικής (B) σχεδιάζει γραμμές ελεύθερης σχεδίασης και καλλιγραφικές καλλιγραφικές γραμμές καθώς και γραφικά και μοτίβα σε διαδρομές.



Mesh

Με το εργαλείο δικτυώματος (U) δημιουργείτε και επεξεργάζεστε φακέλους.




Gradient

Το εργαλείο ντεγκραντέ (G) τροποποιεί τα αρχικά και τελικά σημεία και τη γωνία των ντεγκραντέ εντός αντικειμένων.




Eyedropper

Το εργαλείο σταγονόμετρου (I) λαμβάνει δείγματα και εφαρμόζει χαρακτηριστικά χρώματος, κειμένου και κειμένου και εμφάνισης, συμπεριλαμβανομένων των εφέ, από αντικείμενα.



Live Paint Bucket

Το εργαλείο κάδου Live Paint (K) σχεδιάζει προσόψεις και άκρα ομάδων Live Paint με τα τρέχοντα χαρακτηριστικά ζωγραφικής.



Live Paint Select


Το εργαλείο επιλογής Live Paint επιλέγει προσόψεις και άκρα μεταξύ των ομάδων Live Paint.



Measure


Το εργαλείο μέτρησης μετρά την απόσταση μεταξύ δύο σημείων.

Εργαλεία μετασχηματισμού




Rotate

Το εργαλείο περιστροφής (R) περιστρέφει αντικείμενα γύρω από ένα σταθερό σημείο.




Reflect

Το εργαλείο καθρεφτισμού (O) αναστρέφει τα αντικείμενα σε ένα σταθερό άξονα.




Scale

Το εργαλείο κλιμάκωσης (S) αλλιάζει το μέγεθος αντικειμένων γύρω από ένα σταθερό σημείο.




Shear

Το εργαλείο κλίσης δίνει κλίση σε αντικείμενα γύρω από ένα σταθερό σημείο.



Reshape

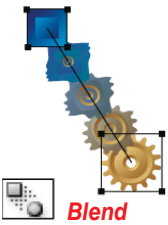
Το εργαλείο ανασχεδίασης προσαρμόζει τα επιλεγμένα σημεία αγκύρωσης ενώ διατηρεί ακέραιες τις γενικές λεπτομέρειες της διαδρομής.



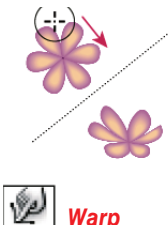
Free Transform

Το εργαλείο ελεύθερου μετασχηματισμού (E) κλιμακώνει, περιστρέφει ή προσδίδει κλίση σε μια επιλογή

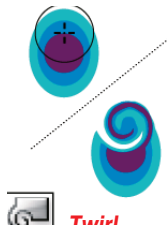
* Σε παρένθεση οι συντομώσεις πληκτρολογίου



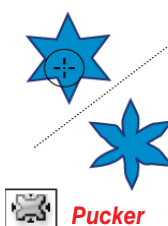
Το εργαλείο μείξης (W) δημιουργεί μια σειρά από αντικείμενα που αποτελούν μείξη μεταξύ του χρώματος και του σχήματος πολλών αντικειμένων.



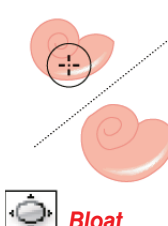
Το εργαλείο αναδίπλωσης (Shift+R) πλάθει τα αντικείμενα με την κίνηση του δείκτη (όπως πλάθεται ο πηλός, για παράδειγμα).



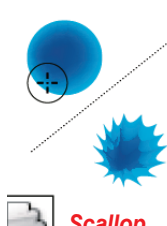
Το εργαλείο συστροφής δημιουργεί παραμορφώσεις στροβιλισμού μέσα σε ένα αντικείμενο.



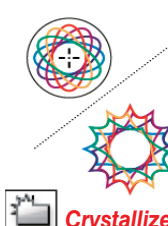
Το εργαλείο πτύκωσης αφαιρεί όγκο από ένα αντικείμενο μετακινώντας τα σημεία ελέγχου του προς τον δείκτη.



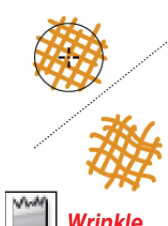
Το εργαλείο διόγκωσης προσθέτει όγκο σε ένα αντικείμενο μετακινώντας τα σημεία ελέγχου του μακριά από τον δείκτη.



Το εργαλείο γιρλιάντας προσθέτει τυχαίες καμπύλες λεπτομέρειες στο περίγραμμα ενός αντικειμένου.



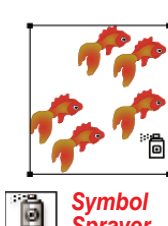
Το εργαλείο κρυσταλλοποίησης προσθέτει τυχαίες αιχμηρές λεπτομέρειες στο περίγραμμα ενός αντικειμένου.



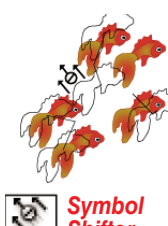
Το εργαλείο ρυτίδων προσθέτει λεπτομέρειες που θυμίζουν ρυτίδες στο περίγραμμα ενός αντικειμένου.

Εργαλεία συμβόλων

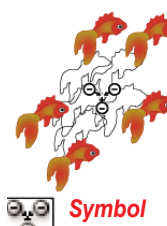
Με τα εργαλεία συμβόλων μπορείτε να δημιουργήσετε και να τροποποιήσετε ένα σύνολο από σύμβολα. Μπορείτε επίσης να δημιουργήσετε ένα σύνολο συμβόλων χρησιμοποιώντας το εργαλείο symbol sprayer. Χρησιμοποιήστε τα άλλα εργαλεία συμβολισμού για να αλληγάξετε την πυκνότητα, το χρώμα, τη θέση, το μέγεθος, την περιστροφή, τη διαφάνεια και το στυλ των εμφανίσεων στο σύνολο.



Το εργαλείο Symbol Sprayer (Shift+S) τοποθετεί διάφορες εμφανίσεις συμβόλων ως σύνολο στον πίνακα γραφικών



Το εργαλείο Symbol Shifter μετακινεί τις εμφανίσεις συμβόλων



Το εργαλείο Symbol Scruncher μετακινεί τις εμφανίσεις συμβόλων πιο κοντά ή πιο μακριά.


* Σε παρένθεση οι συντομεύσεις πληκτρολογίου



ο εργαλείο Symbol Sizer αληθάζει μέγεθος στις εμφανίσεις συμβόλων.



Symbol Sizer



Το εργαλείο Symbol Spinner περιστρέφει τις εμφανίσεις συμβόλων.




Symbol Spinner



Το εργαλείο Symbol Stainer χρωματίζει τις εμφανίσεις συμβόλων.




Symbol Stainer



Το εργαλείο Symbol Screener εφαρμόζει αδιαφάνεια στις εμφανίσεις συμβόλων.



Symbol Screener

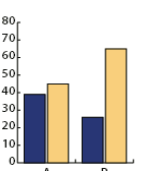


Το εργαλείο Symbol Styler εφαρμόζει το επιλεγμένο στυλ στις εμφανίσεις συμβόλων.



Symbol Styler

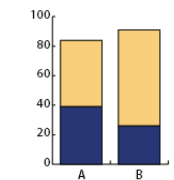
Εργαλεία γραφημάτων



Το εργαλείο γραφήματος στηλών (J) δημιουργεί γραφήματα που συγκρίνουν τιμές χρησιμοποιώντας κατακόρυφες στήλες.



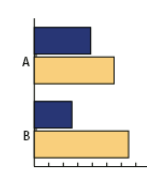
Column Graph



Δημιουργεί γραφήματα που είναι παρόμοια με τα γραφήματα στηλών. Αυτός ο τύπος γραφήματος είναι χρήσιμος για να εμφανίζει τη σχέση μερών με το σύνολο.



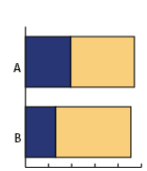
Stacked Column Graph



Το εργαλείο ραβδογράμματος δημιουργεί γραφήματα που είναι παρόμοια με τα γραφήματα στηλών αλλά τοποθετεί τις στήλες οριζόντια.



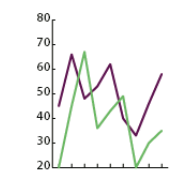
Bar Graph



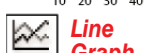
Δημιουργεί γραφήματα που είναι παρόμοια με τα Stacked Column αλλά τοποθετεί τις στήλες οριζόντια αντί για κατακόρυφα.



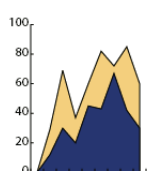
Stacked Bar Graph



Δημιουργεί γραφήματα που αναπαριστούν ένα ή περισσότερα σύνολα τιμών κατά μια χρονική περίοδο με διαφορετική γραμμή για κάθε σύνολο.



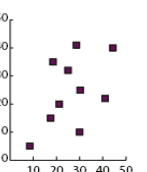
Line Graph



Δημιουργεί γραφήματα που είναι παρόμοια με τα γραφήματα Line Graph αλλά τονίζει τα σύνολα καθώς και τις αλλαγές τιμών.



Area Graph



Δημιουργεί γραφήματα που εμφανίζουν τα σημεία δεδομένων ως σύνολα ζευγών συντεταγμένων κατά μήκος των αξόνων



Scatter Graph

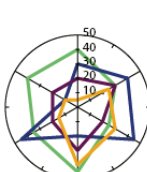
αξόνων x και y. Είναι χρήσιμα για την αναγνώριση μοτίβων ή τάσεων σε δεδομένα.



Το εργαλείο δημιουργίας γραφημάτων πίτας δημιουργεί κυκλικά γραφήματα οι σφήνες των οποίων αντιπροσωπεύουν τα σχετικά ποσοστά των συγκρινόμενων τιμών.



Pie Graph



Το εργαλείο αρχνοειδούς γραφήματος ή ιστού δημιουργεί γραφήματα που συγκρίνουν σύνολα τιμών κατά δεδομένες χρονικές στιγμές ή σε συγκεκριμένες κατηγορίες και εμφανίζεται σε κυκλική μορφή.



Radar Graph

* Σε παρένθεση οι συντομεύσεις πληκτρολογίου

Εργαλεία slice και αποκοπής



Το εργαλείο περιοχής περιτομής, επιλέγει συγκεκριμένες περιοχές για εκτύπωση ή εξαγωγή.

Crop Area Tool




Το εργαλείο slice διαιρεί τις συνθέσεις σε ξεχωριστές εικόνες web.

Slice Tool



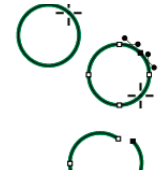
Το εργαλείο επιλογής slice επιλέγει slice web.

Slice Select Tool



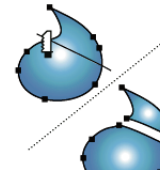
Το εργαλείο γόμας διαγράφει οποιαδήποτε περιοχή του αντικειμένου επάνω από την οποία σύρετε

Eraser Tool



Το εργαλείο ψαλιδιού (C) αποκόπτει διαδρομές σε συγκεκριμένα σημεία.

Scissors



Το εργαλείο μαχαιριού αποκόπτει αντικείμενα και διαδρομές.

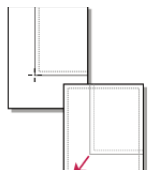
Knife

Εργαλεία slice και αποκοπής




Το εργαλείο χειριού (H) μετακινεί τον πίνακα γραφικών του Illustrator εντός του παραθύρου εικόνας.

Hand



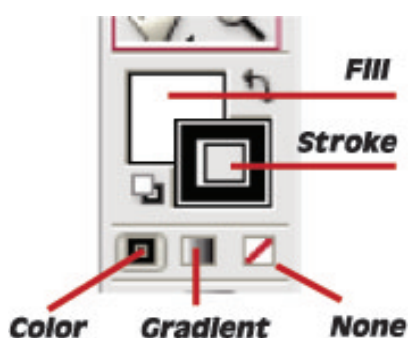
Το εργαλείο σελίδας προσαρμόζει το πλέγμα σελίδας για να ελέγξει που θα εμφανίζεται η σύνθεση στην εκτυπωμένη σελίδα.

Page



Το εργαλείο ζουμ (Z) αυξάνει και μειώνει τη μεγέθυνση της προβολής στον πίνακα εικόνας.

Zoom



Fill: Στην περιοχή αυτή εμφανίζεται το χρώμα γεμίσματος των αντικειμένων που σχεδιάζετε. Κάνοντας κλικ στην περιοχή αυτή μπορείτε να επιλέξετε το χρώμα γεμίσματος, από την περιοχή χρωμάτων που θα εμφανιστεί.

Stroke: Στην περιοχή αυτή εμφανίζεται το χρώμα περιγράμματος των αντικειμένων που σχεδιάζετε. Κάνοντας κλικ στην περιοχή αυτή μπορείτε να επιλέξετε το χρώμα περιγράμματος, από την περιοχή χρωμάτων που θα εμφανιστεί.

Color: Η επιλογή αυτή ενεργοποιείται όταν είναι επιλεγμένη η ένδειξη για το χρώμα γεμίσματος. Σας επιτρέπει να οριστεί σαν τύπο χρωματισμού γεμίσματος ένα χρώμα.

Gradient: Η επιλογή αυτή σας επιτρέπει να οριστεί σαν τύπο χρωματισμού (γεμίσματος ή περιγράμματος ανάλογα με το ποιά ένδειξη είναι επιλεγμένη) το ντεγκραντέ.

None: Η επιλογή αυτή σας επιτρέπει να οριστεί σαν τύπο χρωματισμού (γεμίσματος ή περιγράμματος ανάλογα με το ποιά ένδειξη είναι επιλεγμένη) το διάφανο χρώμα.

* Σε παρένθεση οι συντομεύσεις πληκτρολογίου